




Способы воздействия мошенников на людей в период коронавирусной инфекции



Письма от ВОЗ с ссылками, ведущими на зараженные или поддельные страницы



Сбор пожертвований на борьбу с коронавирусом



Предложения о продаже тестов на коронавирус

! Как не стать жертвой мошенников:

- Настороженно относитесь к любому письму или сообщению, в котором затронута тема коронавируса
- Не переходите по ссылкам из подозрительных писем
- Проверьте, куда ведет ссылка. Для этого наведите на нее курсор мыши и, если перед вами URL (адрес) из сервиса коротких ссылок (is.gd, ls.gd, bit.ly и т.д.), то удалите письмо
- Реальные сервисы не рассылают писем с просьбами сообщить свои учетные данные, пароль и прочее
- Если вы получили SMS, в котором содержится просьба обновить платежные или прочие реквизиты – удалите его
- В случае сомнений позвоните в свой банк на официальный телефон

Профилактика COVID-19 при оказании медицинской помощи



МИНИСТЕРСТВО
ЗДРАВООХРАНЕНИЯ
РОССИЙСКОЙ ФЕДЕРАЦИИ



Профилактика COVID-19



Специфическая профилактика:

В настоящее время средства специфической профилактики COVID-19 не разработаны



Неспецифическая профилактика:


Неспецифическая профилактика представляет собой мероприятия, направленные на предотвращение распространения инфекции, и проводится в отношении:



источника инфекции (больной человек)



механизма передачи возбудителя инфекции



потенциально восприимчивого контингента (защита лиц, находящихся и/или находившихся в контакте с больным человеком)



Мероприятия по профилактике у медицинских работников

1

Медицинский персонал, оказывающий помощь пациентам с COVID-19 и при подозрении на данное заболевание должен быть обеспечен средствами индивидуальной защиты: шапочки, противочумные халаты, защитные очки или экран, респираторы (класса FFP2 или выше).

2

Медицинский персонал не должен прикасаться к глазам, носу, рту, руками, в том числе в перчатках.

3

Для медицинских работников в функции которых входит сбор и удаление медицинских отходов класса В, необходима защита органов дыхания с помощью респиратора.

4

Следует проводить ежедневные осмотры медицинских работников с проведением термометрии 2 раза в день на протяжении всего периода ухода за пациентами с COVID-19 и в течение 14 дней после последнего контакта с больным.

5

Гигиеническую обработку рук с использованием спиртосодержащих кожных антисептиков следует проводить после каждого контакта с кожными покровами больного (потенциального больного), его слизистыми оболочками, выделениями, повязками и предметами ухода, а также объектами, находящимися в непосредственной близости от больного.

6

При попадании биологического материала, содержащего возбудитель COVID-19 на слизистые оболочки или кожные покровы:



Руки обрабатывают спиртосодержащим кожным антисептиком или спиртом, если лицо не было защищено, то его протирают тампоном, смоченным 70%-м этиловым спиртом.



Слизистые оболочки рта и горла прополаскивают 70%-м этиловым спиртом, в глаза и нос закапывают 2%-й раствор борной кислоты.



Профилактика распространения в медицинских организациях



Пациент с подозрением или наличием COVID-19



Доставка специализированным транспортом



Госпитализация в инфекционный стационар

Профилактическая дезинфекция начинается немедленно при возникновении угрозы заболевания.

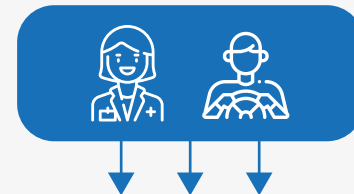
Включает меры гигиены, частое мытье рук с мылом или протирку их кожными антисептиками, регулярное проветривание помещений, проведение влажной уборки.

Мероприятия прекращаются через 5 дней после ликвидации угрозы заноса возбудителя.

Транспорт и предметы, использованные при транспортировании, обеззараживаются на территории медицинской организации на специально оборудованной площадке.

В кладовой одежда больного хранится в индивидуальных мешках, сложенных в баки или полиэтиленовые мешки.

Медицинские отходы, в том числе биологические выделения пациентов, утилизируются в соответствии с санитарно-эпидемиологическими требованиями, применяемыми к отходам класса В.



Медицинский персонал и водитель, контактирующие с больными COVID-19 (при подозрении на инфекцию) должны быть обеспечены средствами индивидуальной защиты: шапочки, противочумные халаты, респираторы (класса FFP2 и выше), защитные очки или экран.



Дезинфекционные мероприятия

1

Проводят текущую и заключительную дезинфекцию. Для проведения дезинфекции используют дезинфицирующие средства, разрешенные к применению в отношении вирусных инфекций (например, на основе хлорактивных и кислородактивных соединений).

2

Дезинфекции подлежат все поверхности в помещениях, предметы обстановки, дверные ручки, подоконники, спинки кровати, прикроватные тумбочки, посуда больного и посуда, в которой пища поступила в отделение, остатки пищи, игрушки, воздух, выделения больного, транспорт и другие объекты.

3

Столовую посуду, белье больного и предметы ухода обрабатывают способом погружения в растворы дезинфицирующих средств.

4

Постельные принадлежности после выписки, смерти или перемещения пациента сдаются в дезинфекционную камеру.

5

Воздух в присутствии людей рекомендуется обрабатывать с использованием оборудования на основе ультрафиолетового излучения, различных видов фильтров.

6

Воздух в отсутствие людей рекомендуется обрабатывать с использованием открытых ультрафиолетовых облучателей, аэрозолей, дезинфицирующих средств.

7


При обработке поверхностей в помещениях применяют способ орошения.

ОБ ОСНОВНЫХ ПРИНЦИПАХ КАРАНТИНА В ДОМАШНИХ УСЛОВИЯХ



Для того чтобы COVID-19 не распространялся дальше, гражданам, у которых был контакт с больными или тем, кто вернулся из путешествия или был в командировке, необходимо сообщить о своем возвращении в штаб по борьбе с коронавирусной инфекцией вашего региона и соблюдать карантин у себя дома 14 дней.

ЧТО ЭТО ЗНАЧИТ?



- Не выходить из дома весь период карантина, даже для того что бы получить посылку, купить продукты или выбросить мусор;
- по возможности находится в отдельной комнате;
- пользоваться отдельной посудой, индивидуальными средствами гигиены, бельем и полотенцами;
- приобретать продукты и необходимые товары домашнего обихода дистанционно онлайн или с помощью волонтеров;
- исключить контакты с членами своей семьи или другими лицами;
- использовать средства индивидуальной защиты и дезинфицирующие средства (маска, спиртовые салфетки).

ПОЧЕМУ ИМЕННО 14 ДНЕЙ?

Две недели карантина по продолжительности соответствуют инкубационному периоду коронавирусной инфекции – времени, когда болезнь может проявить первые симптомы.

ЧТО ОБЯЗАТЕЛЬНО НУЖНО ДЕЛАТЬ ВО ВРЕМЯ КАРАНТИНА?



- мыть руки водой с мылом или обрабатывать кожными антисептиками - перед приемом пищи, перед контактом со слизистыми оболочками глаз, рта, носа, после посещения туалета;
- регулярно проветривать помещение и проводить влажную уборку с применением средств бытовой химии с моющим или моюще-дезинфицирующим эффектом.

ЧТО ДЕЛАТЬ С МУСОРОМ?

Бытовой мусор нужно упаковать в двойные прочные мусорные пакеты, плотно закрыть и выставить за пределы квартиры. Утилизировать этот мусор можно попросить друзей, знакомых или волонтеров.

ОБ ОСНОВНЫХ ПРИНЦИПАХ КАРАНТИНА В ДОМАШНИХ УСЛОВИЯХ

КАК ПОДДЕРЖИВАТЬ СВЯЗЬ С ДРУЗЬЯМИ И РОДНЫМИ?



Вы можете общаться со своими друзьями и родственниками с помощью видео и аудио связи, по интернету, главное не выходить из дома до тех пор, пока не закончится карантин.

ЧТО ДЕЛАТЬ, ЕСЛИ ПОЯВИЛИСЬ ПЕРВЫЕ СИМПТОМЫ ЗАБОЛЕВАНИЯ?

Если вы заметили у себя первые симптомы COVID-19 необходимо сразу же сообщить об этом в поликлинику.

КТО НАБЛЮДАЕТ ЗА ТЕМИ, КТО НАХОДИТСЯ НА КАРАНТИНЕ? У НИХ БЕРУТ АНАЛИЗЫ НА КОРОНАВИРУС?



Для контроля за нахождением на карантине могут использоваться электронные и технические средства контроля.

За всеми, кто находится на карантине, ведут медицинское наблюдение на дому и обязательно ежедневно измеряют температуру. На 10 сутки карантина, врачи производят отбор материала для исследования на COVID-19 (мазок из носа или ротоглотки).


КАК ПОЛУЧИТЬ БОЛЬНИЧНЫЙ НА ПЕРИОД КАРАНТИНА?

Пока вы находитесь в режиме карантина дома, вам открывают лист нетрудоспособности на две недели. Чтобы получить больничный не нужно приходить в поликлинику, его можно оформить дистанционно на сайте Фонда социального страхования (ФСС).

ЧТО БУДЕТ С ТЕМИ, КТО НЕ СОБЛЮДАЛ ИЛИ НАРУШИЛ КАРАНТИН?

При нарушении режима карантина, человек помещается в инфекционный стационар.

КАК ПОНЯТЬ, ЧТО КАРАНТИН ЗАКОНЧИЛСЯ?



Карантин на дому завершается после 14 дней изоляции, если отсутствуют признаки заболевания, а также на основании отрицательного результата лабораторных исследований материала, взятого на 10 день карантина.

БЕРЕГИТЕ СЕБЯ И БУДЬТЕ ЗДОРОВЫ!